

## Gebruikshandleiding [www.hoppermidden-groningen.nl](http://www.hoppermidden-groningen.nl) voor aanbieders

Aanbieders die graag cursussen willen organiseren dienen zelf hun cursusaanbod via de website Hopper Midden- Groningen in te voeren. In deze handleiding worden de verschillende mogelijkheden kort weergegeven. Mocht u na het lezen toch nog vragen hebben over het gebruik van deze functionaliteit, dan kunt u natuurlijk altijd contact opnemen met Huis voor de Sport Groningen.

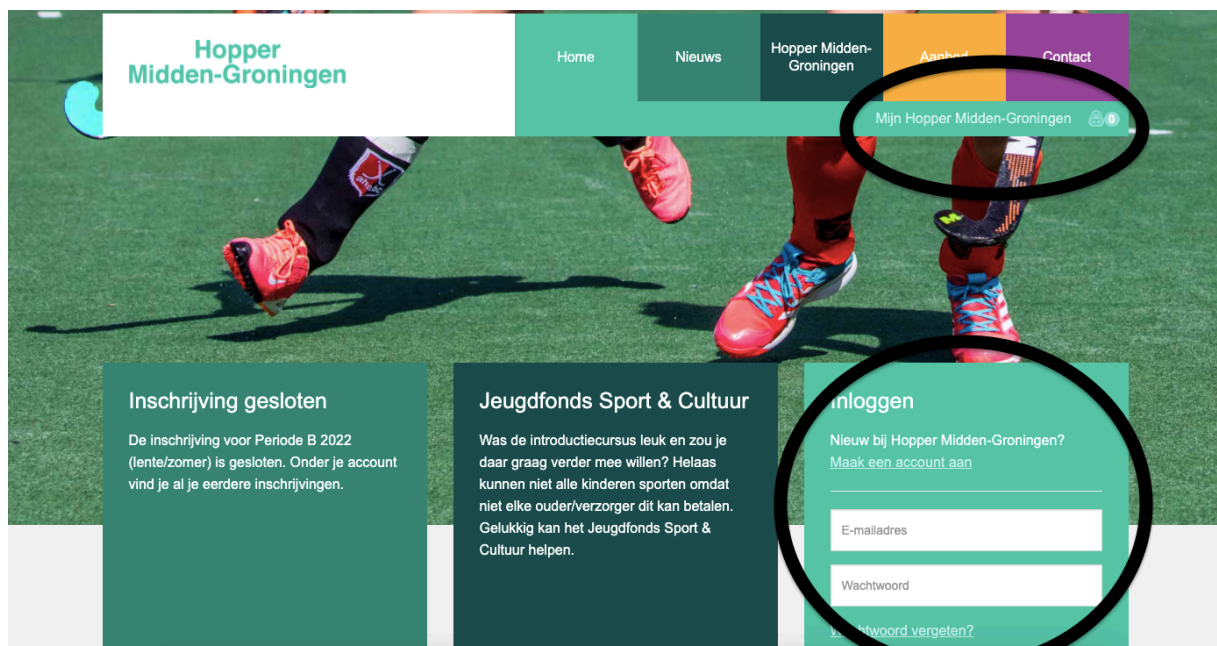
### Inloggen

Om in te loggen gebruikt u de toegekende gebruikersnaam en het bijbehorende wachtwoord. Indien u deze niet heeft of vergeten bent, kunt u deze opnieuw aanvragen door een e-mail te sturen naar Jan Blaauw [jan.blaauw@midden-groningen.nl](mailto:jan.blaauw@midden-groningen.nl)

*(Registreren is alleen mogelijk voor deelnemers via de link 'registreren', voor aanbieders is dit dus niet mogelijk).*

Het inloggen voor verenigingen kan op twee manieren:

- 1) Via het groene blok op de homepage met de titel **Inloggen**, rechts in beeld. *(Zie afbeelding)*
- 2) Via de knop **Mijn Hopper Midden-Groningen**. Deze vindt u op elke pagina, naast het tas-icoontje, rechts in beeld. *(Zie afbeelding)*



Na een correcte login wordt het loginscherm vervangen door een menu getiteld **Mijn Hopper Midden-Groningen**

## Welkom terug

U bevindt zich nu op Mijn Hopper Midden-Groningen voor verenigingen. Hier kunt u uw docenten en uw aangeboden cursussen raadplegen. Maak een export van inschrijvingen of print een presentielijst uit. Ook kunt u hier uw cursusaanbod aanpassen wanneer er een periode in de aanpassingsperiode zit.

U kunt uw verenigingsgegevens en uw verenigingstekst aanpassen op uw verenigingspagina.

[Naar mijn verenigingspagina](#)

## Mijn docenten

Hieronder kunt u de docenten beheren die uw Hopper Midden-Groningen cursussen gaan leiden. Zorgt u er voor dat de contactgegevens zoveel mogelijk up to date zijn? Dan kunnen de kinderen altijd iemand bereiken wanneer zij zich bijvoorbeeld netjes willen afmelden.

U heeft nog geen docenten toegevoegd aan uw vereniging.

[Docent toevoegen](#)



## Periode A 2022 - 2023

minder

Midden-Groningen

Deze periode is open voor inschrijvingen van 12 april 2022 tot 13 april 2022.

U kunt uw aanbod in deze periode tot 7 april 2022 aanpassen.

U heeft (nog) geen cursussen in deze periode

[Cursus toevoegen](#)

### Mijn verenigingspagina

Onder het welkomst-blok vindt u links in beeld een blokje met daar in **Naar mijn verenigingspagina**. Via deze link komt u op de pagina waar u gegevens over uw vereniging aanvullen en/of veranderen. Wilt u terug naar **Mijn Hopper Midden-Groningen**, dan klikt u op de link mijn **Hopper Midden-Groningen** die u rechts boven in beeld vindt. Naast het blauwe tas-icoontje.

### Mijn docenten

Voor dat u een kennismakingscursus aanmeldt, voegt u de docent(en) voor de desbetreffende cursus toe via het blok **Mijn docenten**. Dit blok vindt u links onder in beeld.

## Kennismakingscursus toevoegen

Rechts in beeld ziet u periode-blokken. Door op de blauwe knop te klikken, verschijnt een formulier. Door dit formulier in te vullen, kunt u alle gegevens voor uw kennismakingscursus invoeren.

Vul het formulier van boven naar beneden in. De eerste 9 velden zijn verplicht. U kunt de cursus niet opslaan wanneer één van deze velden leeg is. Onderaan het formulier geeft u data en tijden aan voor uw cursus. Docent en locatie worden automatisch ingevuld n.a.v. wat u bovenin heeft aangegeven.

Deelnemersbijdrage: hier vult u het volledige bedrag in van de gehele cursus (niet de deelnemersbijdrage per dag).

Heeft u alle gegevens voor uw cursus ingevuld? Klik dan op opslaan. Daarna kunt u, indien gewenst, een volgende cursus aanmelden.

**Let op:** deelnemers geven zich op voor een cursus. Indien u meerdere dagen een cursus wil aanbieden moet u meerdere keren het formulier invullen. Na het invullen van de eerste cursus drukt u eerst op opslaan. Vervolgens vult u nog een tweede keer het formulier in met de andere dag en/of andere locatie/docent/tijd ect.

## Uitloggen

Met de optie **Uitloggen** naast het sporttas-icoontje kunt u uitloggen.

## Nieuwe cursus

Activiteit [Mist u een activiteit?](#)

Docent

Locatie [Mist u een locatie?](#)

Minimum leeftijd

Maximum leeftijd

Minimaal aantal deelnemers








Maximaal aantal deelnemers

Voor jongens / Voor meisjes

☐  ☐ 

Deelnemersbijdrage

Algemene informatie

**B** *I*       

Kleding/Schoeisel

Bijzonderheden

## Cursusdata

Vul hieronder uw cursusdata in tussen 18 april 2022 en 20 april 2022.

Datum	vanaf	tot	Docent	Locatie
<input type="text"/>	<input type="text"/>	<input type="text"/>	<input type="text"/>	<input type="text"/>

Annuleren

Opslaan